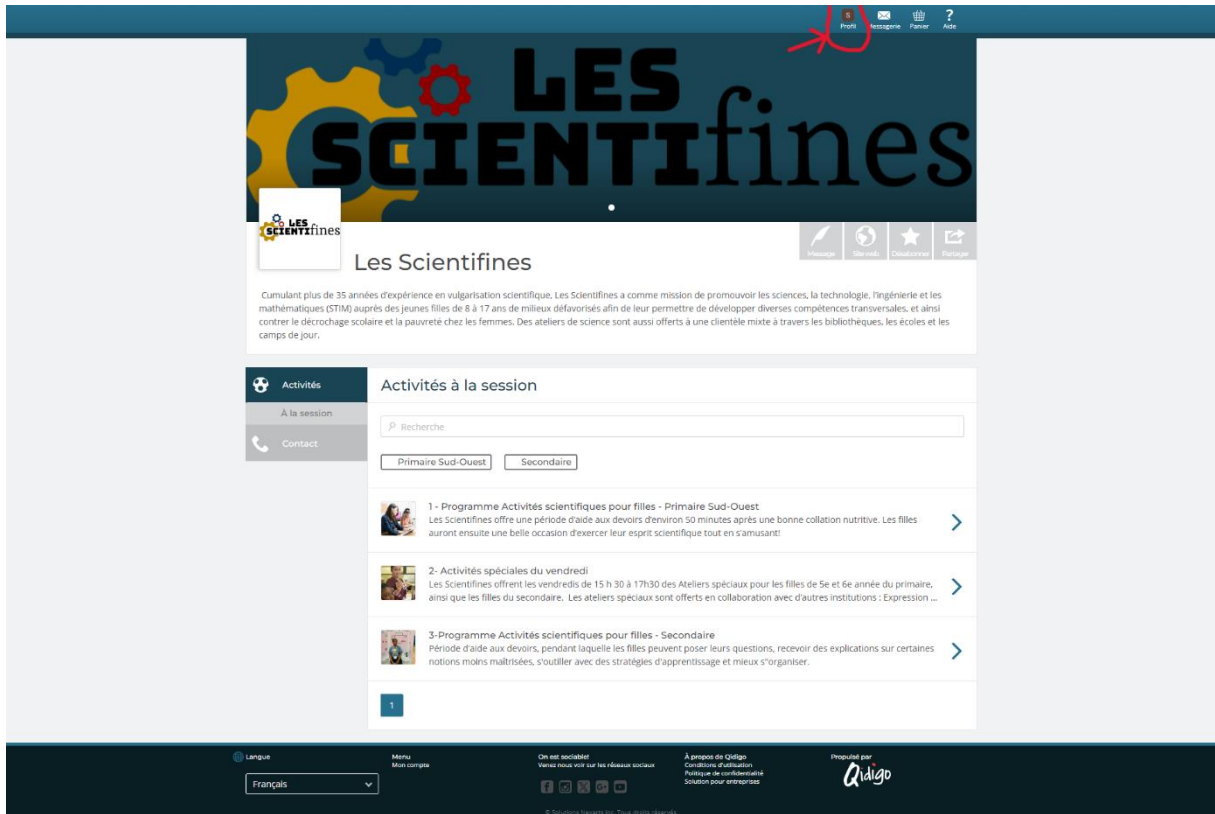


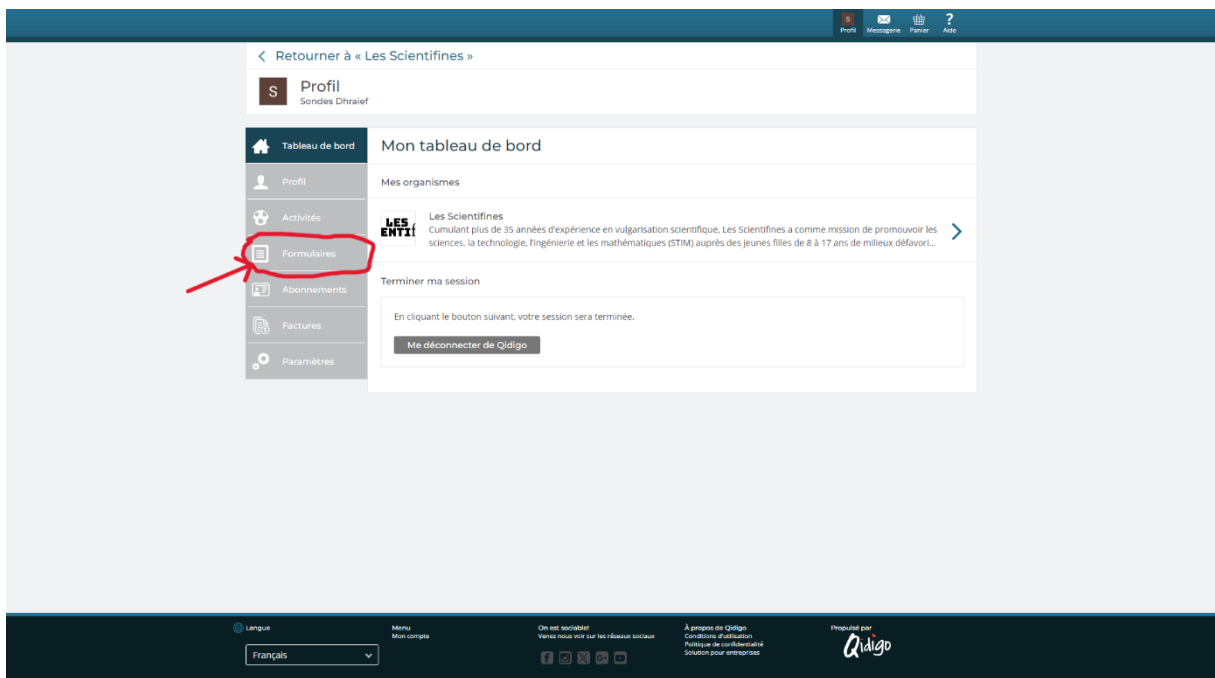
# I. Mettre à jour le profil de votre fille

Si vous avez déjà un compte Qidigo, veuillez l'utiliser pour inscrire votre fille ou ajouter d'autres membres. En se connectant à votre compte, **veuillez mettre à jour les informations telles que : l'année scolaire, l'enseignant(e) et vos coordonnées**

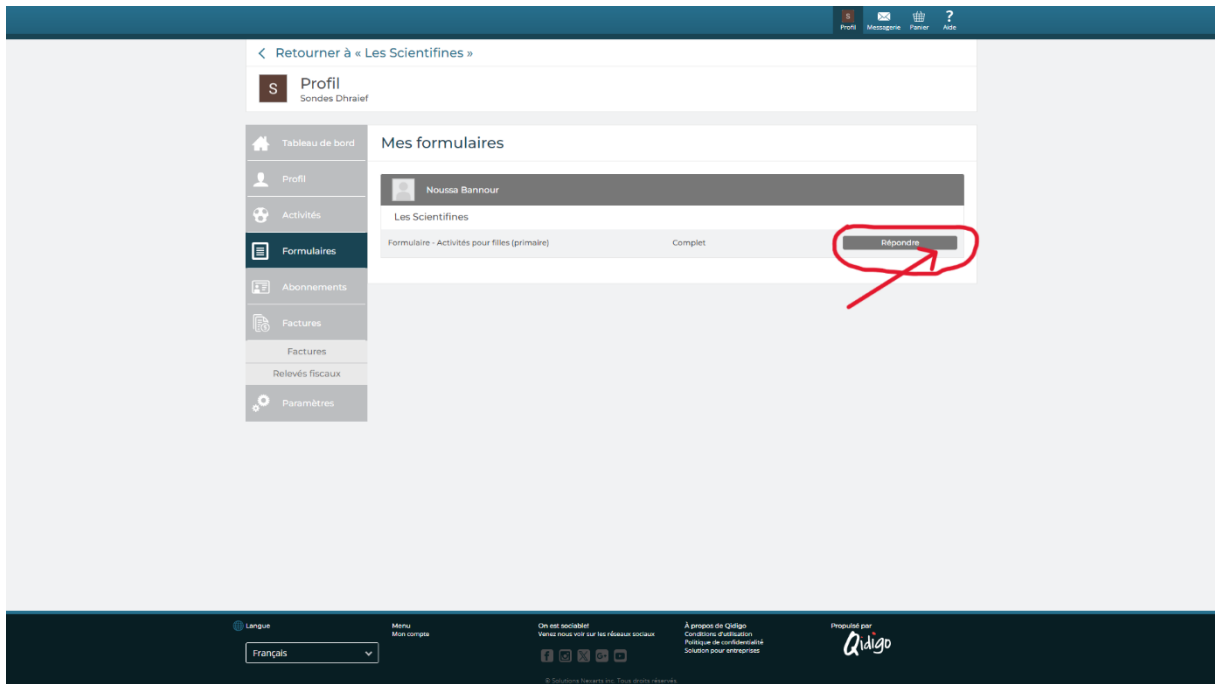
Pour mettre à jour votre profil cliquez sur l'icône en haut **"Profil"** :



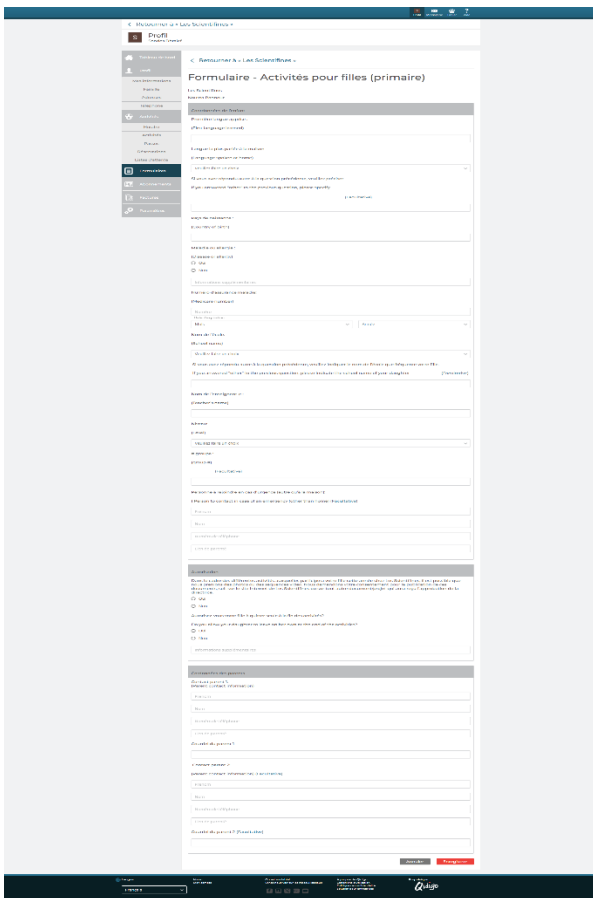
Ensuite, cliquez sur l'icône à gauche du tableau sur **"formulaires"** :



Puis, cliquez sur répondre afin de modifier les renseignements **telles que : l'année scolaire, l'enseignant(e) et vos coordonnées :**



Apportez les modifications nécessaires par rapport à **l'année scolaire, le nom de l'enseignant(e), etc.**



Nom de l'enseignant-e :

(Teacher's name)

Anny

Niveau:

(Level)

4e

# groupe:

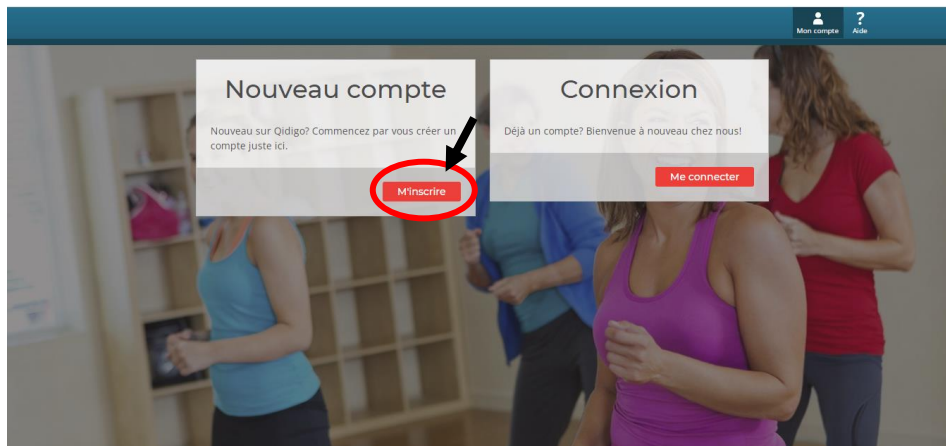
(group #)

(Facultative)

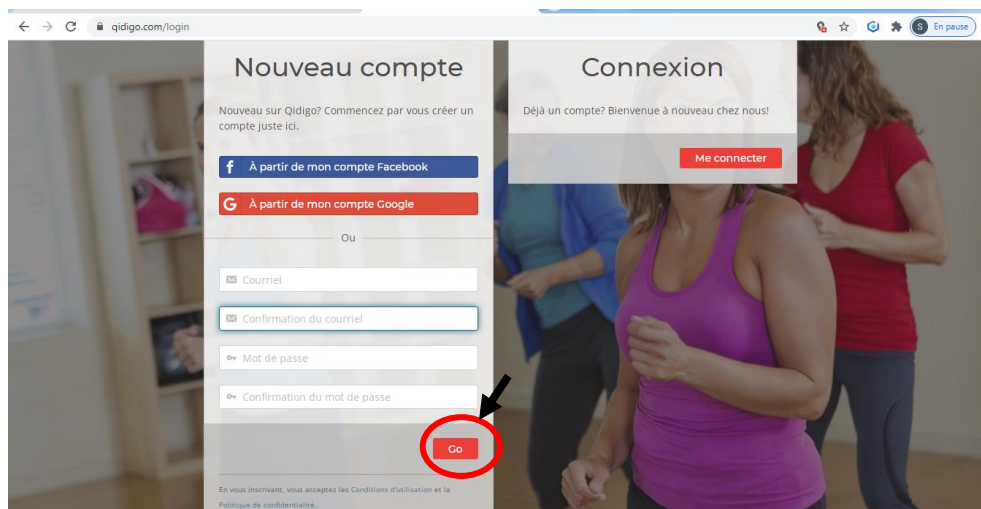
## II. Créer un compte sur Qidigo

### 1. Comment se créer un compte Qidigo

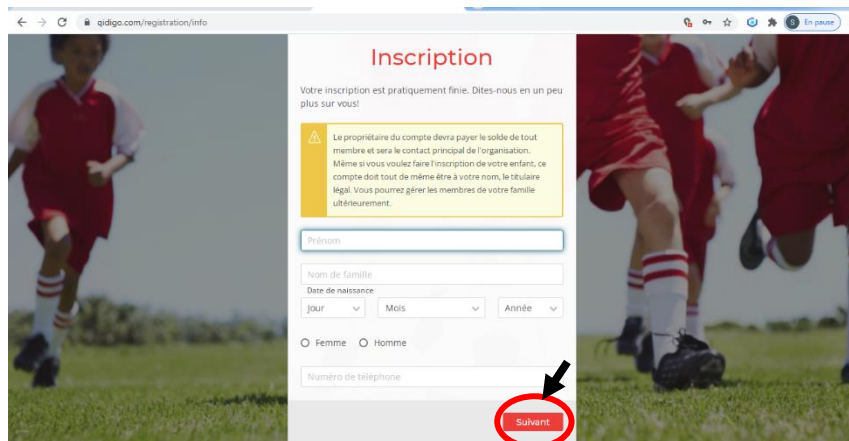
En haut à droite, cliquez sur « **Mon compte** » puis sur « **M'inscrire** ».



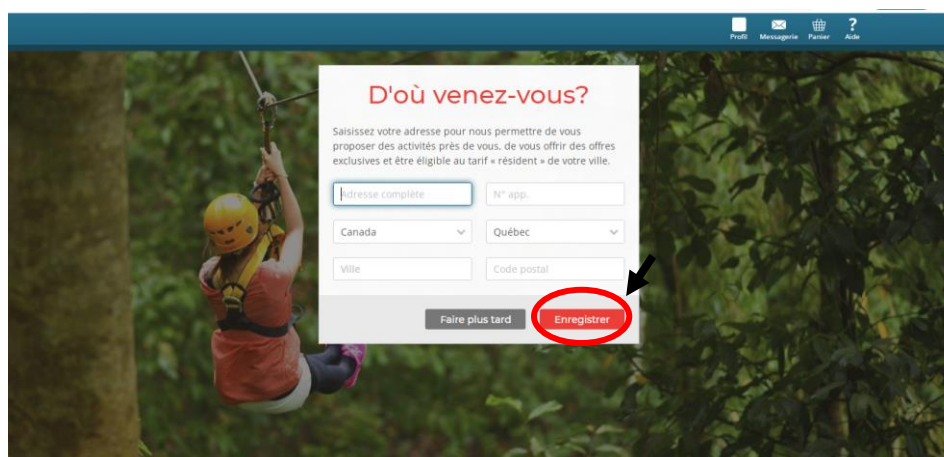
La page suivante s'affiche, remplissez tous les champs puis cliquez sur **GO**



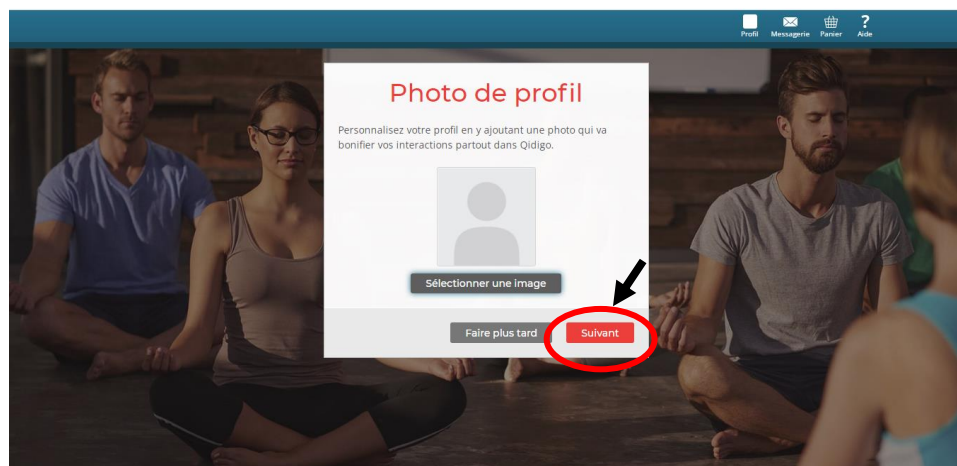
Une fois que votre compte est créé, la page suivante s'affiche. Veuillez remplir les champs et cliquer sur « Suivant ».



Pour compléter votre inscription, inscrivez votre adresse domiciliaire et cliquez sur enregistrer.



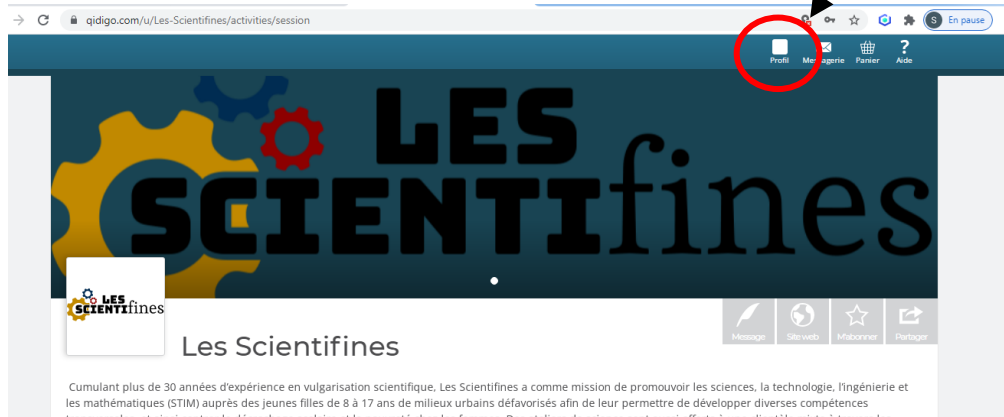
L'étape suivante n'est pas nécessaire, cliquez sur suivant.



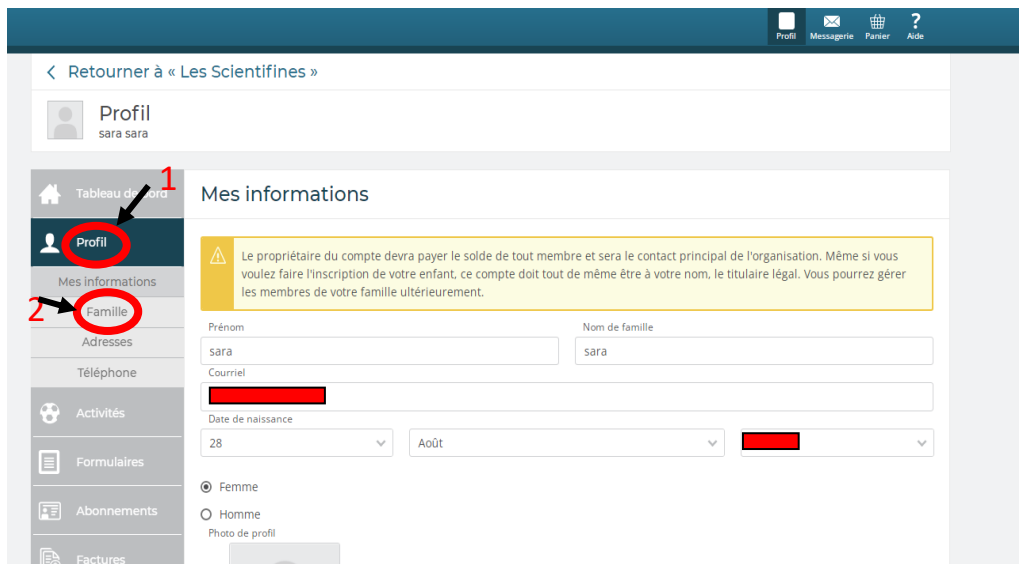
**Votre profil est maintenant créé ! Vous pouvez cliquer sur continuer.**

## 2. Se créer un profil et ajouter des membres à la famille

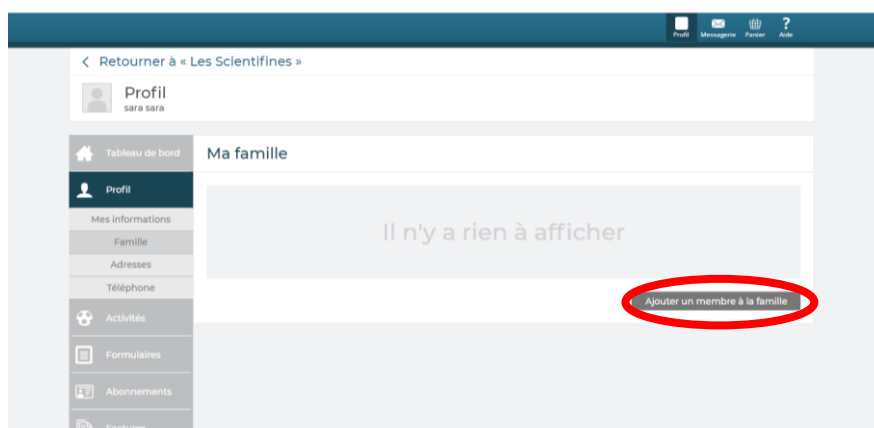
La page suivante s'affiche, vous devez cliquer sur profil.



Vous devez ensuite cliquer sur profil (1) puis sur famille (2).



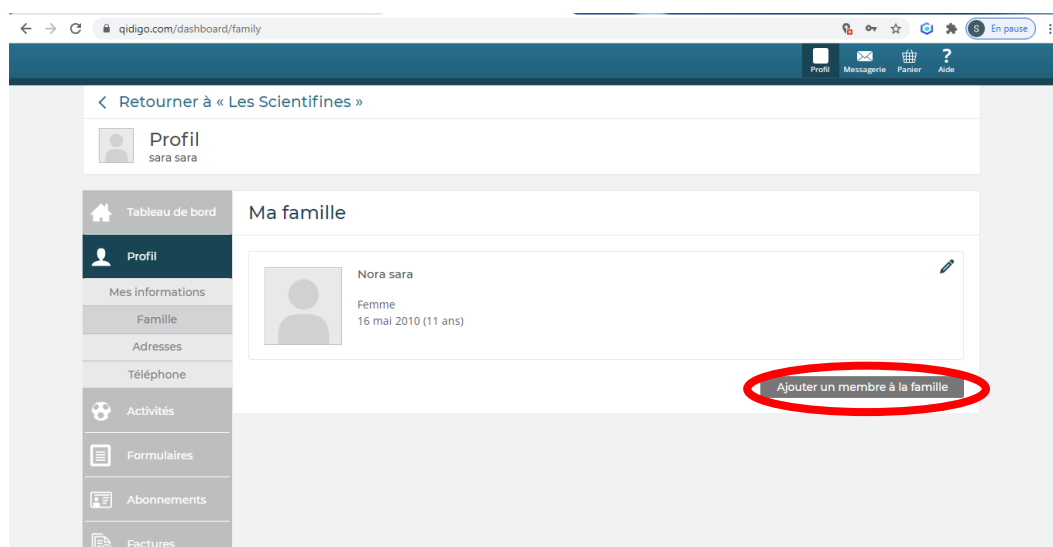
La page suivante s'affiche. Vous pouvez maintenant ajouter un ou des membres, c'est-à-dire votre fille ou vos filles en cliquant sur ajouter un membre à la famille.



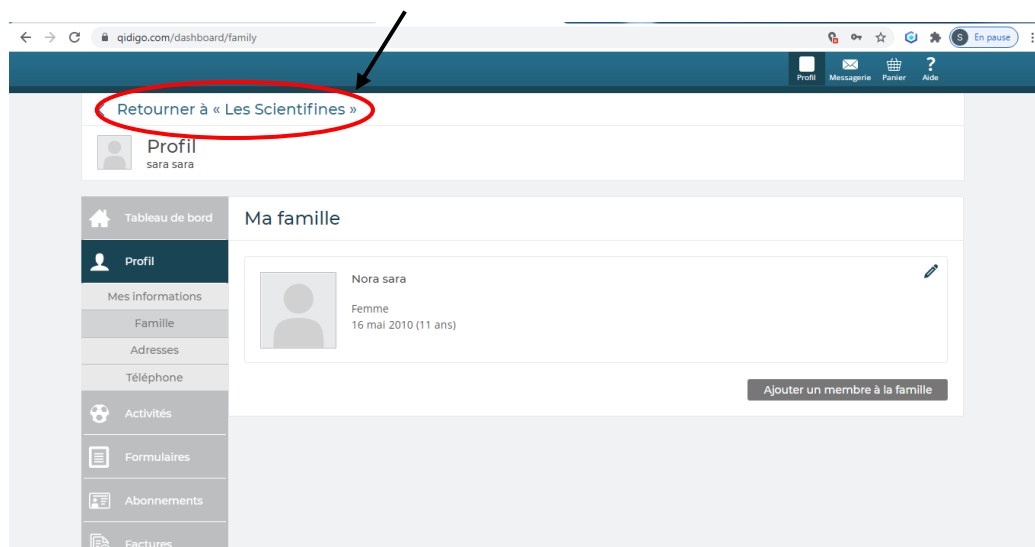
Vous devez maintenant remplir les informations de votre fille puis cliquer sur enregistrer.

The screenshot shows the 'Ajouter un membre' (Add member) form in the qidigo.com dashboard. The form includes fields for 'Prénom' (First name) and 'Nom de famille' (Last name). Below these are dropdown menus for 'Date de naissance' (Date of birth) with sub-selects for 'Jour' (Day), 'Mois' (Month), and 'Année' (Year). There are radio buttons for 'Femme' (Female) and 'Homme' (Male). A 'Photo de profil' (Profile photo) section contains a placeholder image and a 'Sélectionner une image' (Select an image) button. At the bottom right, there are two buttons: 'Annuler' (Cancel) and 'Enregistrer' (Save), with the 'Enregistrer' button circled in red.

Le profil de votre fille est maintenant créé. Vous pouvez ajouter une deuxième participante en cliquant sur « Ajouter un membre à la famille ».



Cliquez sur « Retourner à Les Scientifines ».



La page suivante s'affiche, il faut choisir le programme auquel vous voulez inscrire votre fille.

**Les Scientifines**

Cumulant plus de 30 années d'expérience en vulgarisation scientifique, Les Scientifines a comme mission de promouvoir les sciences, la technologie, l'ingénierie et les mathématiques (STEM) auprès des jeunes filles de 8 à 17 ans de milieux urbains défavorisés afin de leur permettre de développer diverses compétences transversales, et ainsi contrer le décrochage scolaire et la pauvreté chez les femmes. Des ateliers de science sont aussi offerts à une clientèle mixte à travers les bibliothèques, les écoles et les camps de jour.

**Activités**

À la session

Contact

Recherche

3e cycle du Primaire et secondaire | Primaire - Saint Léonard | **Primaire Sud-Ouest**

1 - Programme Activités scientifiques pour filles - Primaire Sud-Ouest  
Les Scientifines offre une période d'aide aux devoirs d'environ 50 minutes après une bonne collation nutritive. Les filles auront ensuite une belle occasion d'exercer leur esprit scientifique tout en s'amusant!

2-Programme Activités scientifiques pour filles -Atelier de journalisme  
Ce programme s'adresse aux filles de la 5e et 6e année du primaire et à celles du secondaire. L'objectif premier de ce programme est de permettre aux filles de développer un esprit critique et éthique face aux sciences et à leur application, ...

4-Programme Activités scientifiques pour filles - Primaire: Saint Léonard  
Période d'aide aux devoirs d'environ 50 minutes précédée d'une collation nutritive. Ateliers d'expérimentation sur différentes thématiques en lien avec la biologie, la chimie, la physique, l'environnement, la technologie et l'informatique.

Il faut maintenant choisir l'activité désirée. Il faut être attentif à la journée et à l'activité.

**1 - Programme Activités scientifiques pour filles - Primaire Sud-Ouest**

Les Scientifines offre une période d'aide aux devoirs d'environ 50 minutes après une bonne collation nutritive. Les filles auront ensuite une belle occasion d'exercer leur esprit scientifique tout en s'amusant.

**Groupes**

Session

Contact

**Aide aux devoirs et activité scientifique dirigée - Lundi**

Durée: Du 6 septembre 2022 au 30 juin 2023  
Plage horaire: Lundi 16:45 à 17:30 et 15:30 à 16:45  
Places restantes: 5+  
Genre: Femme  
Âge: 8 ans - 12 ans

**Aide aux devoirs et activité scientifique dirigée - Mardi**

Durée: Du 6 septembre 2022 au 30 juin 2023  
Plage horaire: Mardi 16:45 à 17:30 et 15:30 à 16:45  
Places restantes: 5+  
Genre: Femme  
Âge: 8 ans - 12 ans

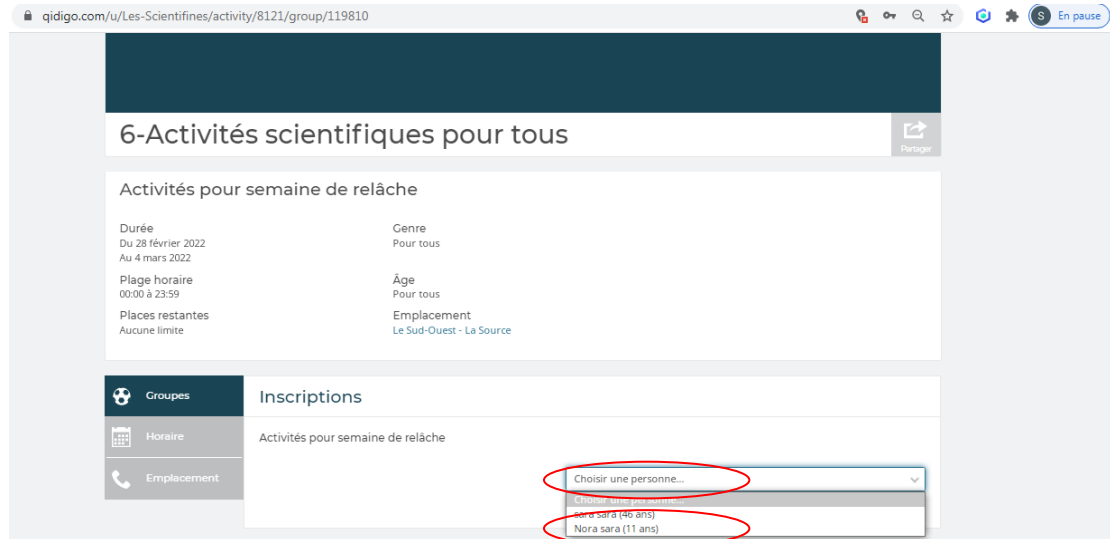
**Aide aux devoirs et activité scientifique dirigée - Mercredi**

Durée: Du 6 septembre 2022 au 30 juin 2023  
Plage horaire: Mercredi 16:45 à 17:30 et 15:30 à 16:45  
Places restantes: 5+  
Genre: Femme  
Âge: 8 ans - 12 ans

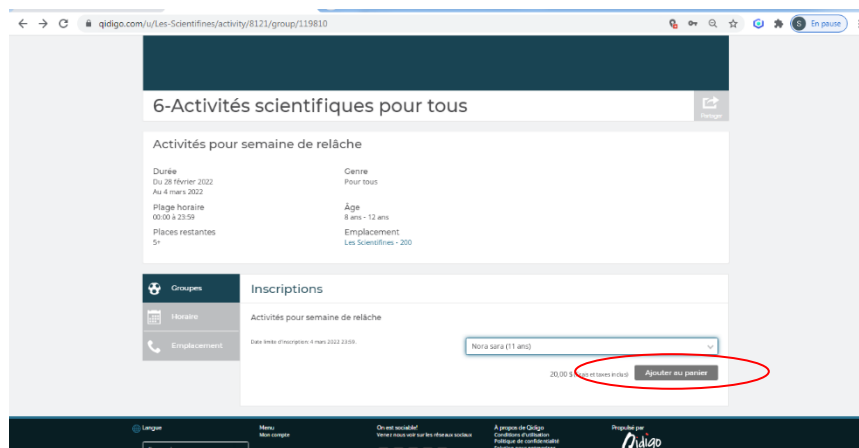
**Aide aux devoirs et activité scientifique dirigée - Jeudi**

Durée: Du 6 septembre 2022 au 30 juin 2023  
Plage horaire: Jeudi 16:45 à 17:30 et 15:30 à 16:45  
Places restantes: 5+  
Genre: Femme  
Âge: 8 ans - 12 ans

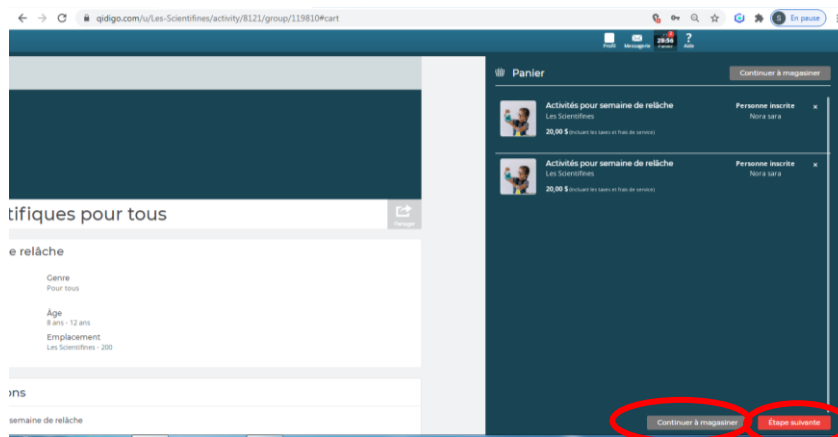
La page suivante s'affiche, il faut cliquer sur « Choisir une personne » et choisir le nom de la fille à inscrire pour cette activité.



Cliquez maintenant sur « Ajouter au panier ».



La page suivante s'affiche. Vous pouvez cliquer sur « Continuer à magasiner » si vous souhaitez inscrire votre fille à plus d'une activité. Lorsque vous avez terminé, cliquez sur « Étape suivante ».



Lors d'une première inscription, après avoir cliqué sur « Étape suivante », la page suivante s'affiche. Cliquez sur « Répondre ».

## Informations supplémentaires

Les activités suivantes exigent que vous fournissiez des informations supplémentaires. Afin de valider votre inscription, assurez-vous de compléter chaque formulaire disponible sur cette page.

Vous devez compléter tous les formulaires pour pouvoir poursuivre.

Formulaire	Personne inscrite	État	
Formulaire- Activité semaine de relâche	Nora sara	Incomplet	Répondre

Étape suivante

Un formulaire s'affiche. Vous devez entrer toutes les informations nécessaires et cliquer sur « Enregistrer ».

## Formulaire- Activité semaine de relâche

Les Scientifines

Nora sara

Contact mère:  
(Mother's contact information)

Prénom

Sara

Nom

Numéro de téléphone

Lien de parenté

Mère

Contact père:

(Father's contact information)

Prénom

Nom

Numéro de téléphone

Lien de parenté

Proche

Annuler

Enregistrer

Cette page s'affiche à nouveau. Lorsque tous les formulaires sont remplis, vous pouvez cliquer sur « Étape suivante ».

## Informations supplémentaires

Les activités suivantes exigent que vous fournissiez des informations supplémentaires. Afin de valider votre inscription, assurez-vous de compléter chaque formulaire disponible sur cette page.

Vous devez compléter tous les formulaires pour pouvoir poursuivre.

Formulaire	Personne inscrite	État	
Formulaire- Activité semaine de relâche	Nora sara	Incomplet	Répondre

Étape suivante

Pour le Sud-Ouest : Votre inscription sera confirmée avec une facture.

Tableau de bord

Facture #936735

De Les Scientifines  
Tél: (514) 938-3576  
Courriel: scientifines@qclaira.com

A [Redacted]@gmail.com

Facture #936735  
Créée le: 18 août 2022 13:13

Qté	Produit	Personne inscrite	Sous-total
1	Mercredi 16h à 17:30 - Primaire	[Redacted]	0,00 \$

L'achat de ce produit vous garantit une place pour la session, valide pour le cours ci-dessous.

Détails	Horaire	Début	Fin	Nombre de cours
Aide aux devoirs et activité scientifique dirigée - Mercredi Les Scientifines - 200	Mercredi 15:30 à 16:45 et 16:45 à 17:30	6 septembre 2022	30 juin 2023	86

Note : Activité gratuite

Montant dû

Sous-total	0,00 \$
Frais d'application	0,00 \$
Total	0,00 \$
Solde	0,00 \$

Imprimer